



Nəqliyyat, Rabitə və Yüksək Texnologiyalar Nazirliyi



ELEKTRON
HÖKUMƏT
PORTALI

(www.e-gov.az)

“Telefon nömrəsinin dəyişdirilməsi”

T Ə L İ M A T



Nəqliyyat, Rabitə və Yüksək Texnologiyalar Nazirliyi

Xidmətdən istifadə etmək üçün aşağıdakı autentifikasiya vasitələrinin birindən istifadə etmək vacibdir:

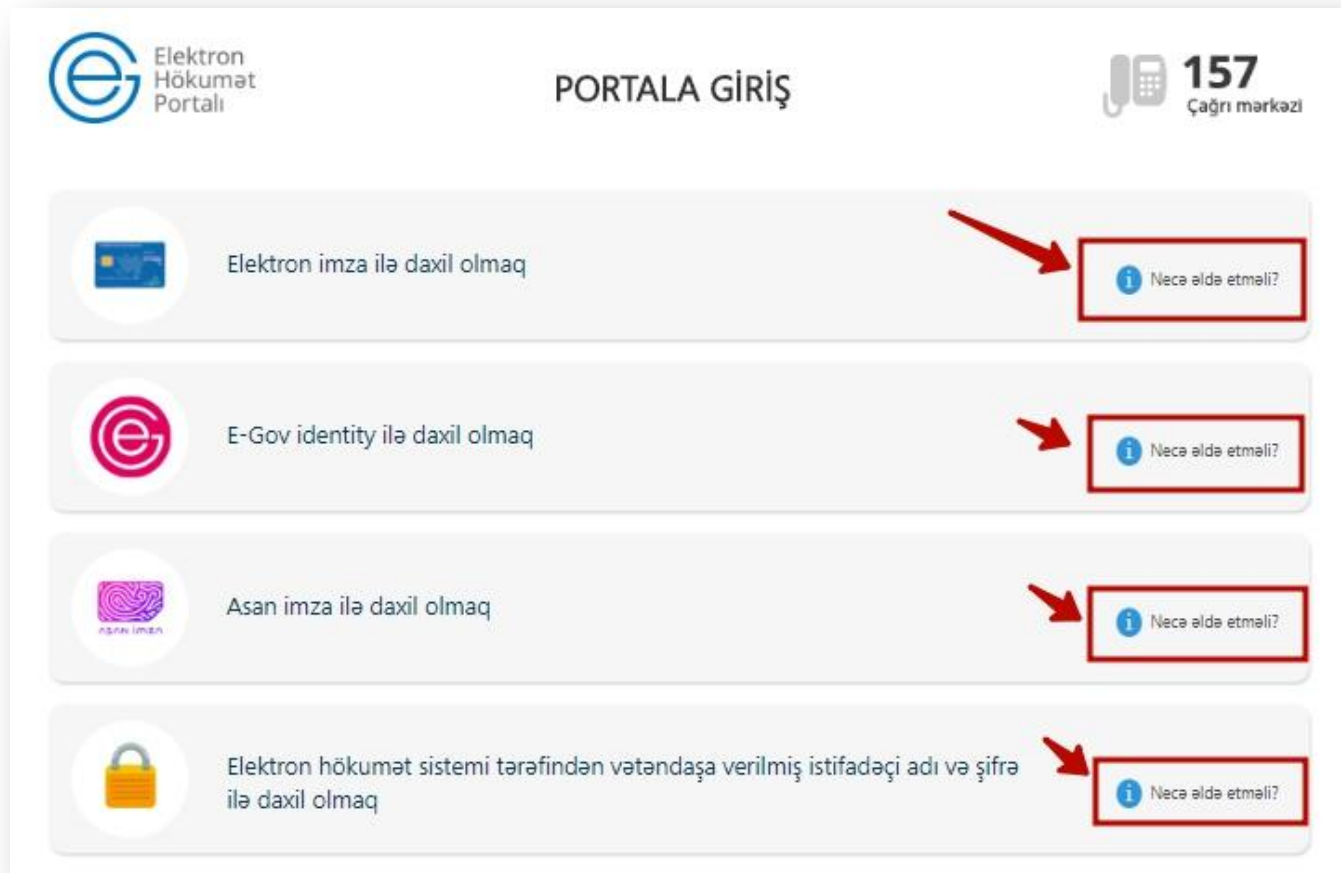
- ✓ **elektron imza**
- ✓ **e-gov identity**
- ✓ **asan imza**
- ✓ **istifadəçi adı və şifrə**

Qeyd: *İstifadəçi yalnız öz adına olan və BTRİB-in tabeliyindəki telefon qovşaqlarına aid telefon nömrəsi üzrə məlumat əldə edə bilər.*

(www.e-gov.az)



Qeyd: *Autentifikasiya vasitələrini əldə etmək üçün “Necə əldə etməli?” düyməsinə vuraraq məlumat ala bilərsiniz. (Şəkil 1)*



(Şəkil 1)



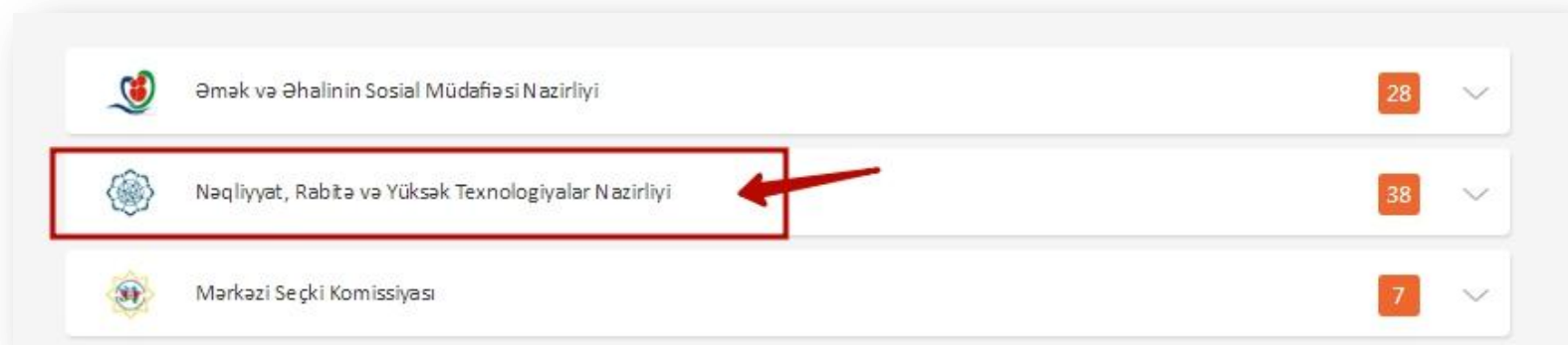
1. Portala (www.e-gov.az) autentifikasiya vasitələrindən biri ilə daxil olduqdan sonra "*E- xidmətlər*" menyusundan "**Bütün xidmətlər**" bölməsini seçin. (Şəkil 2)



(Şəkil 2)



2. Nəqliyyat, Rabitə və Yüksək Texnologiyalar Nazirliyi sətrinin üzərinə vurun. (şəkil 3)
Xidmətlər arasından “Telefon nömrəsinin dəyişdirilməsi” xidmətini seçin. (şəkil 4)




(şəkil 3)





(şəkil 4)




3. Açılan pəncərədə adınıza olan şəhər telefon nömrəsi avtomatik olaraq əks olunacaq. Boş nömrələr siyahısından istənilən nömrəni seçə və ya boş saxlaya bilərsiniz. Daha sonra **əlaqə telefonunu** qeyd edib **“Növbəti”** düyməsinə vurun. (Şəkil 5)

 Əgər siz telefon nömrəsini özünüz seçmək istəyirsinizsə əlavə haqq ödəməli olacaqsınız.


Telefon: 1 

Boş nömrələr: 2 

Əlaqə telefonu: 3 

Ümumi məbləğ: 20,00 ₼

Abunə haqqı AVANS	0,20 AZN
Dövriyyə AVANS	0,30 AZN

4 

Növbəti

*Nümunə: 333XXXX (Bakı üzrə), 24276XXXX (Bölgələr üzrə)

(Şəkil 5)



4. Qoşula biləcəyiniz servislər və servislərin abunə haqqı barədə məlumat ekranda əks olunacaq. İstədiyiniz servisləri seçib “Növbəti” düyməsinə vurun. (Şəkil 6)

1 2 3 4

Aylıq abunə haqqı: 2,50 AZN

Servislərin abunə haqqı: 0,70 AZN

Cəmi abunə haqqı: 3,2 AZN

Caller ID (nömrənin göstərilməsi)

Zənglərin şərtsiz yönləndirilməsi

Məşğul olan abunəçiyə çağırışın avtomatik bərpa olunması

Giriş zənglərinin bağlanması (narahat etmə)

Konfrans rabitə

Müəyyən vaxtda xatırlatma zəngi

Serial axtarış sistemində qoşulma

Yeni çağırışın daxil olması haqqında bildiriş və çağırışı gözlətmə

Xətt məşqukdursa çağırışın başqa telefon nömrəsinə yönləndirilməsi

Abunəçi cavab verəndiklə yönləndirilmə

Her növ cıxış zənginin kodla açılması

Konfrans rabitə (32 nəfərə qədər)

Qısaltılmış nömrə yığımı (mini-kod)

Zəngin başqa telefon nömrəsinə al ilə yönləndirilməsi

Onla

Bir servisin abunə haqqı: 0,35 AZN

Geri Növbəti

(Şəkil 6)



5. Şəhərlərarası və beynəlxalq çıxış kodlarını istəyinizdən asılı olaraq açıq yaxud bağlı olmasını qeyd edib “**Təsdiqlə**” düyməsini vurmaqla telefon nömrənizin dəyişdirilməsi üçün müraciətinizi bitirmiş olursunuz. (Şəkil 7)

The screenshot displays a confirmation screen for changing a phone number. At the top, a progress bar shows four steps, with the first three (1, 2, and 3) highlighted in yellow, indicating the current step is step 3. Below the progress bar, a red-bordered box contains a summary table of fees:

Aylıq abunə haqqı:	2,50 ₼	Servislərin abunə haqqı:	0,7 ₼	Cəmi abunə haqqı:	3,2 ₼
--------------------	--------	--------------------------	-------	-------------------	-------

Below the table, the section is titled "Şəhərlərarası və Beynəlxalq çıxış kodları" and contains four checkboxes:

- Şəhərlərarası(0)
- Beynəlxalq(00)
- 107 kodu
- Abunəçi barədə 3-cü şəxslərə məlumat verilməsin

A note at the bottom states: **Şəhərlərarası və beynəlxalq şəbəkələrə çıxış kodunun bağlanması üçün birdəfəlik xidmət haqqı 2,00 AZN*

At the bottom right, there are two buttons: a red "Geri" button and a blue "Təsdiqlə" button. A red arrow points to the "Təsdiqlə" button, which is also highlighted with a red border.

(Şəkil 7)