



Nəqliyyat, Rabitə və Yüksək Texnologiyalar Nazirliyi



ELEKTRON
HÖKUMƏT
PORTALI

(www.e-gov.az)

“Telefonun təhvil verilməsi”

TƏLİMAT



Nəqliyyat, Rabitə və Yüksək Texnologiyalar Nazirliyi

Xidmətdən istifadə etmək üçün aşağıdakı autentifikasiya vasitələrinin birindən istifadə etmək vacibdir:

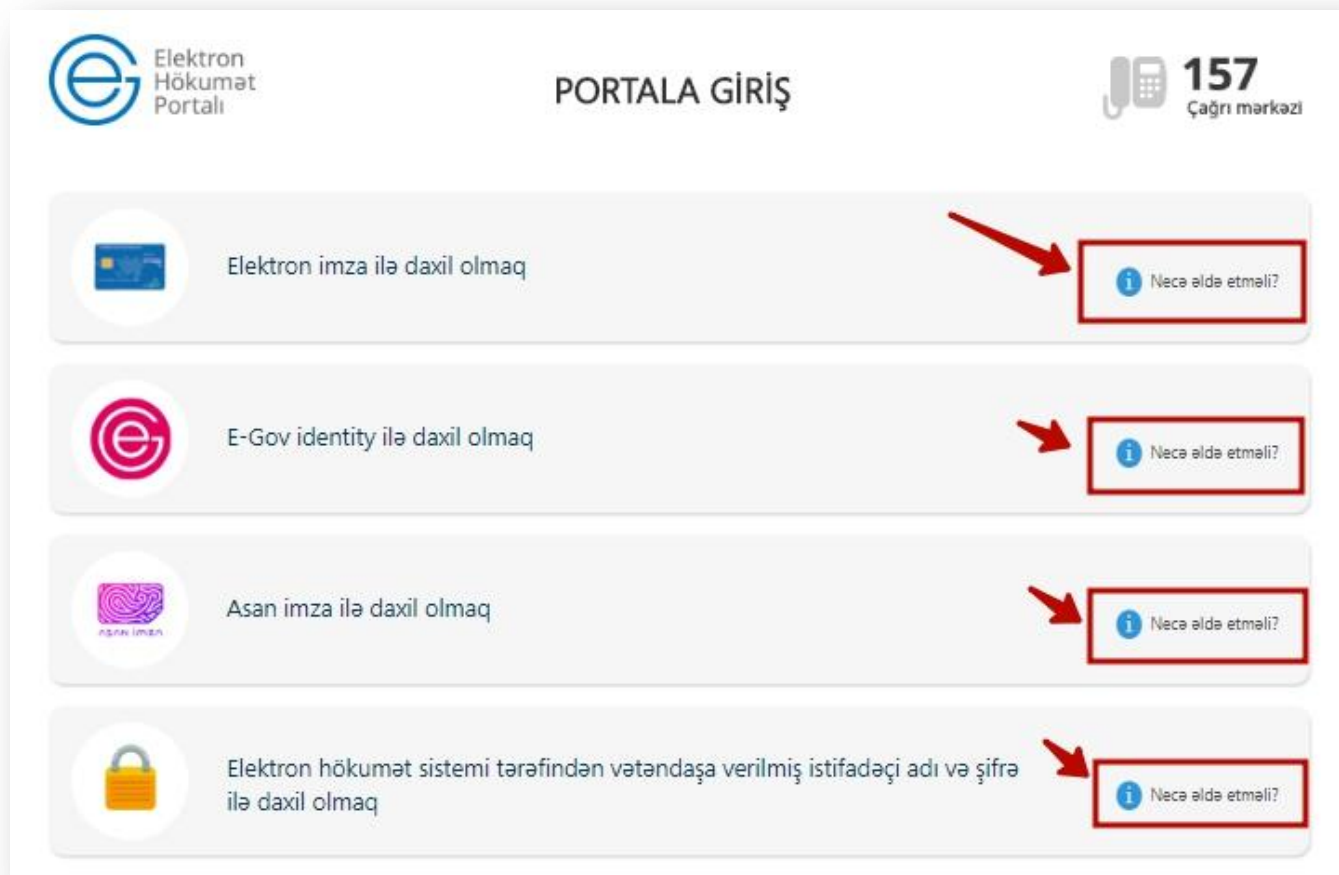
- ✓ **elektron imza**
- ✓ **e-gov identity**
- ✓ **asan imza**
- ✓ **istifadəçi adı və şifrə**

Qeyd: *İstifadəçi yalnız öz adına olan və BTRİB-in tabeliyindəki telefon qovşaqlarına aid telefon nömrəsi üzrə məlumat əldə edə bilər.*

(www.e-gov.az)



Qeyd: *Autentifikasiya vasitələrini əldə etmək üçün “Necə əldə etməli?” düyməsinə vuraraq məlumat ala bilərsiniz. (Şəkil 1)*



(Şəkil 1)



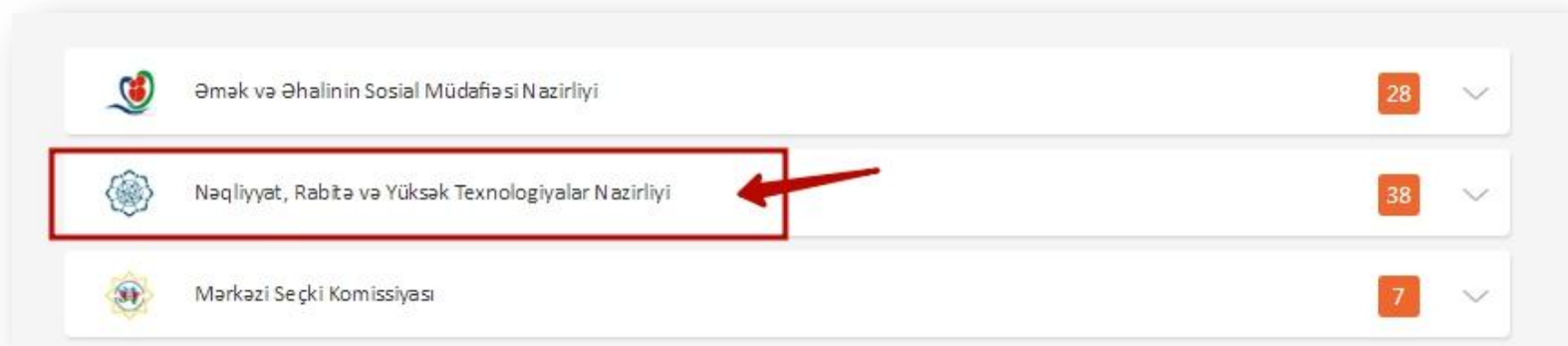
1. Portala (www.e-gov.az) autentifikasiya vasitələrindən biri ilə daxil olduqdan sonra "*E- xidmətlər*" menyusundan "**Bütün xidmətlər**" bölməsini seçin. (Şəkil 2)



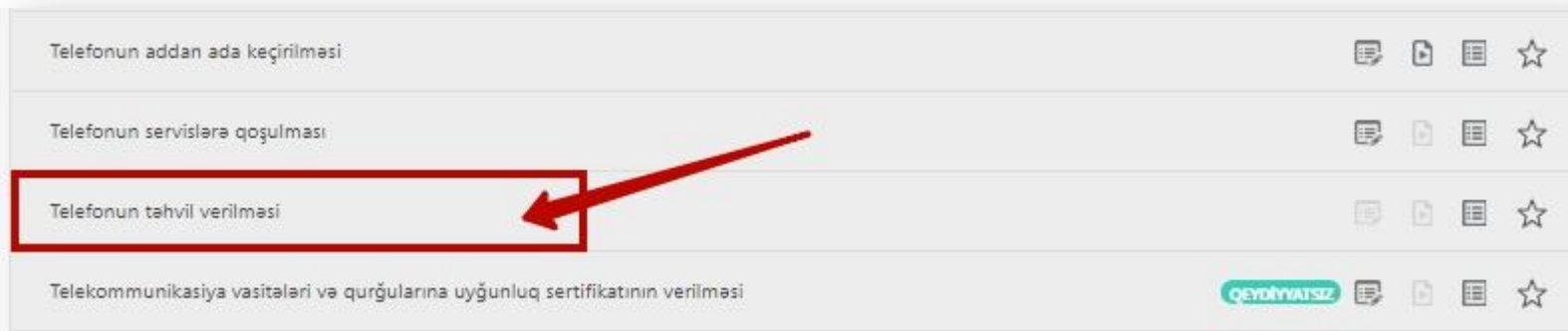
(Şəkil 2)



2. **Nəqliyyat, Rabitə və Yüksək Texnologiyalar Nazirliyi** sətrinin üzərinə vurun. (şəkil 3)
Xidmətlər arasından **“Telefonun təhvil verilməsi”** xidmətini seçin. (şəkil 4)



(şəkil 3)



(şəkil 4)



3. Adınıza olan telefon nömrəsi avtomatik olaraq ekranda görünəcək, **əlaqə telefonu** qeyd edərək “**Növbəti**” düyməsini seçməlisiniz.

Telefon:

əlaqə telefonu

*Nümunə: 333XXXX (Bakı üzrə), 24276XXXX (Bölgələr üzrə)

Dövriyyə AVANS	0,01 AZN
----------------	----------

Növbəti

(Şəkil 5)

Qeyd: Əgər adınıza bir necə telefon nömrəsi varsa “**Telefon**” sütununa daxil olaraq nömrəni seçə bilərsiniz.



4. “Təsdiqlə” düyməsini seçməklə “**Telefonun təhvil verilməsi**” xidmətində əməliyyatı tamamlaya bilərsiniz. (Şəkil 6)

Telefonun təhvil verilməsi

Əks əlaqə Video təlimat İstifadə Təlimatı Reqlament İstifadə sayı : 0

1 2

!

DİQQƏT!

Bu xidmət vasitəsi ilə Sizə göstərilən rabitə xidməti dayandırılacaq.

İmtina **Təsdiqlə**

(Şəkil 6)