Nəqliyyat, Rabitə və Yüksək Texnologiyalar Nazirliyi

ELEKTRON
HÖKUMƏT
PORTALI

(www.e-gov.az)

"Bəzi fəaliyyət növlərinə lisenziya verilməsi"

TƏLİMAT

Bu xidmət vasitəsilə,

- ✓ **Sellülar (mobil)**
- ✓ **"Biometrik texnologiyaların yaradılması və həmin texnologiyalara xidmət göstərilməsi "**
- ✓ **"Fərdi məlumatların informasiya ehtiyatının formalaşdırılması və informasiya sisteminin yaradılması, onlara xidmətin göstərilməsi"**

lisenziyalarını onlayn əldə etmək mümkündür.

(www.e-gov.az)

Xidmətdən istifadə etmək üçün aşağıdakı autentifikasıya (tanıma) vasitələrinin birindən istifadə etmək vacibdir:

- ✓ **elektron imza**
- ✓ **asan imza**

(www.e-gov.az)

Qeyd: *Autentifikasiya vasitələrini əldə etmək üçün* ***"Necə əldə etməli?"*** *düyməsinə vuraraq məlumat ala bilərsiniz.* (Şəkil 1)

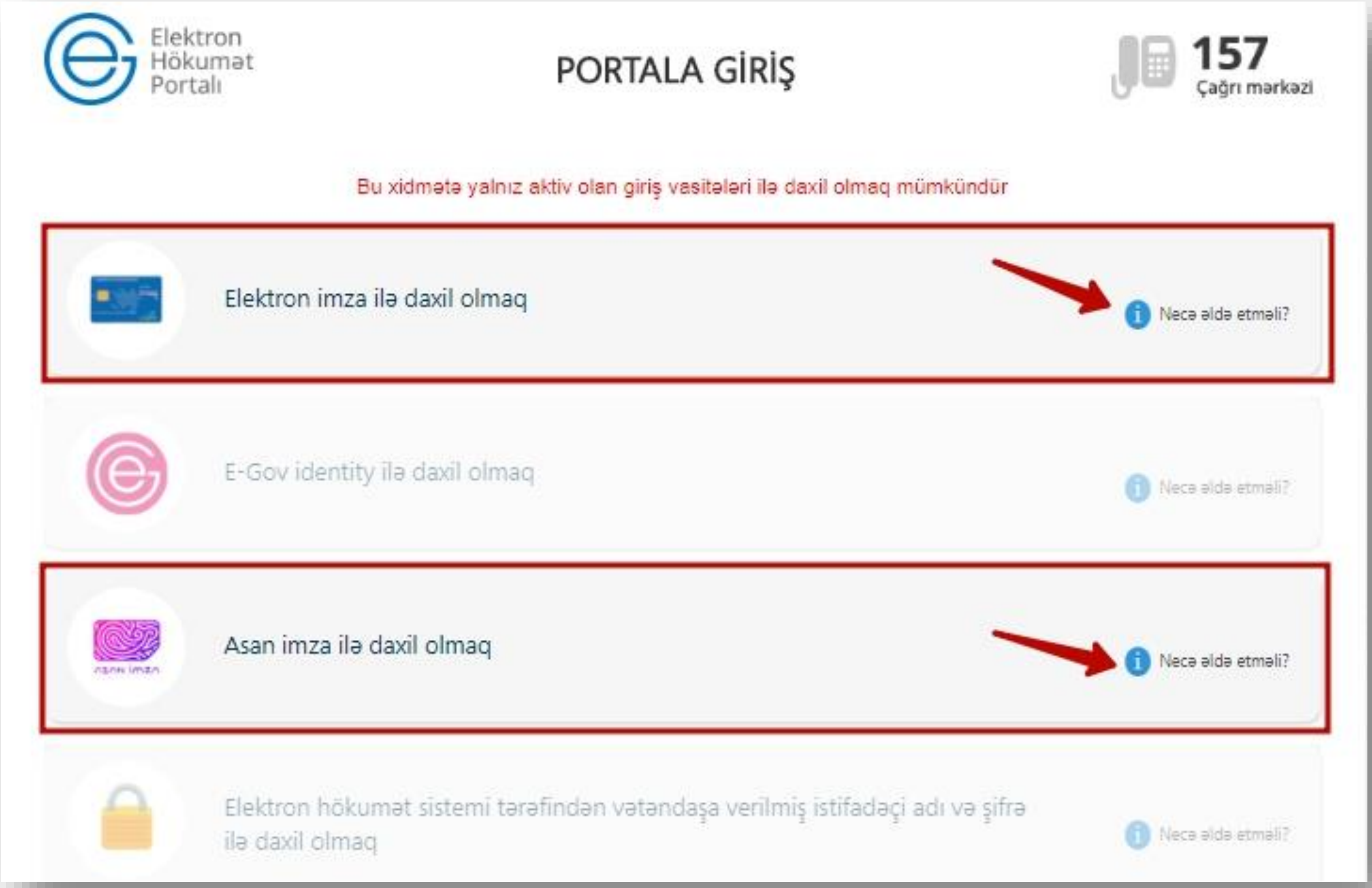

(Şəkil 1)

1. Portala **(www.e-gov.az)** autentifikasiya vasitələrindən biri ilə daxil olduqdan sonra *"E- xidmətlər"* menyusundan **"Bütün xidmətlər"** bölməsini seçin. (Şəkil 2)

(Şəkil 2)

2. **Nəqliyyat, Rabitə və Yüksək Texnologiyalar Nazirliyi** sətrinin üzərinə vurun. (şəkil 3) Xidmətlər arasından **"Bəzi fəaliyyət növlərinə lisenziya verilməsi"** xidmətini seçin. (şəkil 4)

(şəkil 3)

(şəkil 4)

3. **"Yeni müraciət"** yaratmazdan əvvəl lisenziyanın növünü seçin. (Şəkil 5)

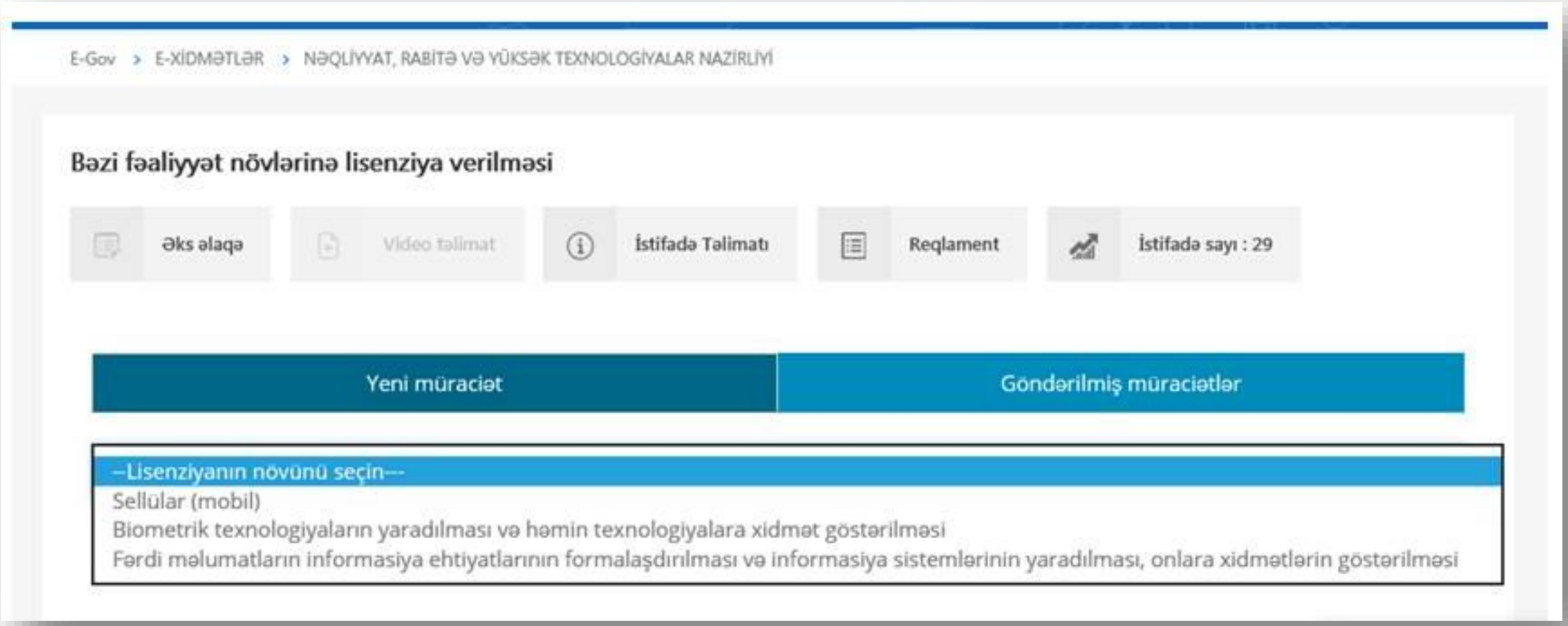

(Şəkil 5)

4. Açılan pəncərədə **xanaları** doldurun (Şəkil 6).

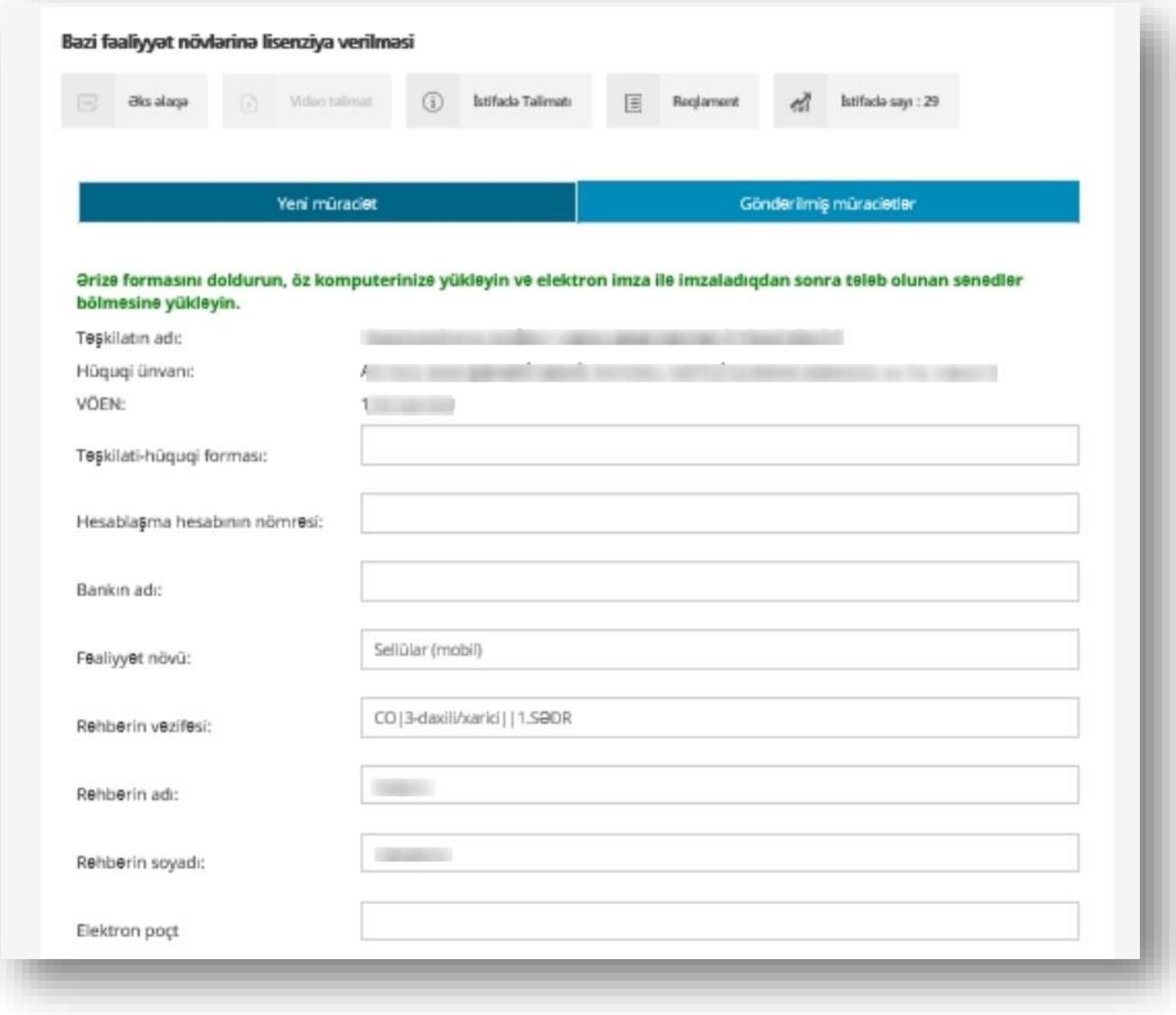

(Şəkil 6)

5. **Ərizəni onlayn imzalayın**, tələb olunan sənədləri yükləyin* və **"Göndər"** düyməsini vurmaqla müraciətinizi əlaqəli quruma ünvanlayın. (Şəkil 7)

	Sənədlərin siyahısı	Əməliyyat
1.	E-imza ilə imzalanmış ərizə	Ərizəni onlayn imzala(ASAN)
2.	Ərizədə qeyd olunan obyektlərin hər biri üçün ərizəçinin istifadə hüququnu (mülkiyyət hüququ, icarə, istifadə və s. əsasları) təsdiq edən sənədin surəti	Yüklə
3.	Lisenziya predmeti üzrə istifadə olunacaq telekommunikasiya vasitələri və qurğularına Azərbaycan Respublikasının mövcud qanunvericiliyinə uyğun verilmiş sertifikatların surəti	Yüklə
4.	Lisenziya verilməsi üçün tələb olunan əlavə şərtlər üzrə sənəd	Yüklə
5.	Fəaliyyət növünün həyata keçirilməsi üçün radiorabitə vasitələrindən və radiotezliklərdən istifadə olunarsa, radiorabitə vasitələrinə müvafiq radiotezliklərin ayrılmasının mümkünlüyü barədə Radiotezliklər üzrə Dövlət Komissiyasının rəyi	Yüklə
6.	Xidmətin təşkili üzrə qurulacaq şəbəkənin strukturu və rabitənin təşkili barədə məlumat	Yüklə
7.	Xidmətin təşkili üçün tələb olunan telekommunikasiya vasitələri və qurğularından ərizəçinin istifadə hüququnu (mülkiyyət hüququ, icarə, istifadə və s.) təsdiq edən sənədlərin surəti	Yüklə
8.	Tətbiq ediləcək texnoloji standart üzrə şəbəkənin istismara verilməsi mərhələləri barədə məlumat və qeyd olunan mərhələlər üzrə işlərin başa çatdırılması barədə zəmanət	Yüklə
9.	Təşkil olunacaq xidmətlərin növləri və əhatə dairəsi barədə məlumat	Yüklə

Göndər

(Şəkil 7)

* Hər lisenziya növü üçün yüklənməsi tələb olunan sənədlər fərqlidir

6. **"Göndərilmiş müraciətlər"** bölməsində müraciətinizin statusunu görə bilərsiz. (Şəkil 8)

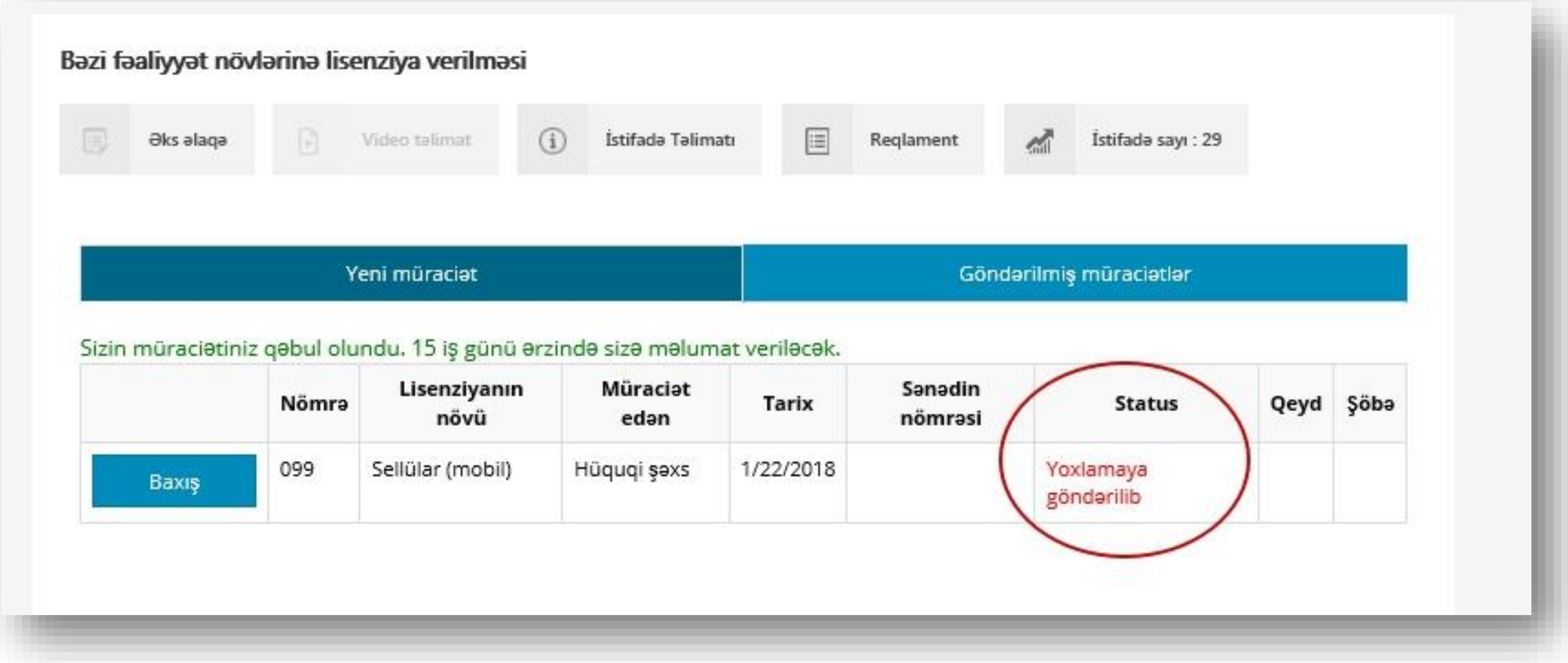

(Şəkil 8)

Qeyd: *Müraciətin sonrakı icrası ilə bağlı istifadəçinin elektron poçt ünvanına bildiriş göndərilir.*

7. Status **"Sənədlər qəbul edildi"** kimi göstərildikdə **"baxış"** düyməsi ilə müraciətə daxil olun (Şəkil 9)

(Şəkil 9)

8. **“Ödəniş sənədi"** düyməsini tıklamaqla rüsumun ödənilməsi üçün hesabı yükləyin (Şəkil 10).

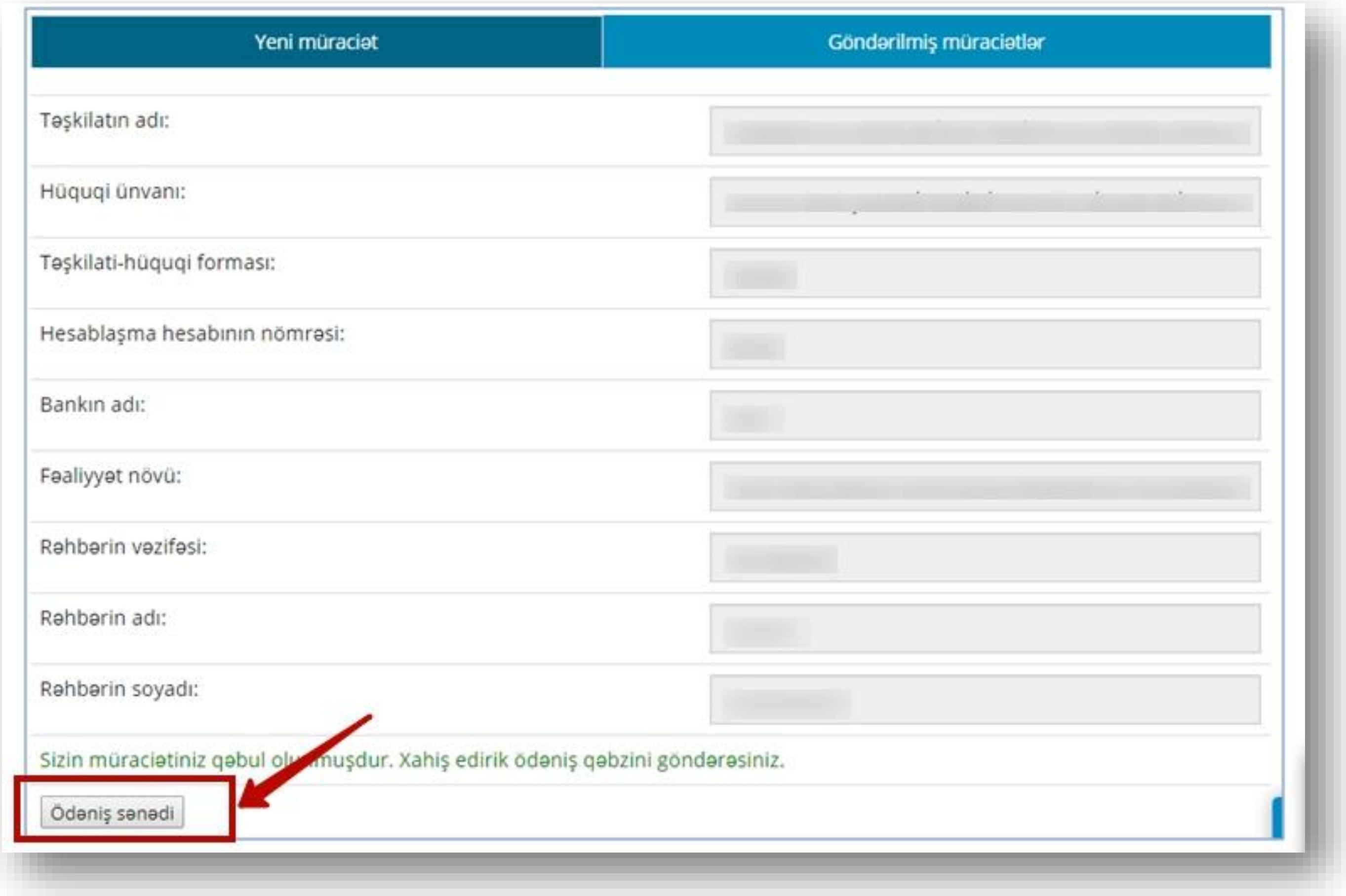

(Şəkil 10)

Qeyd: Hesabı çap da edə bilərsiniz. Həmin hesaba ödəniş haqqını köçürün və qəbzi skan edin.

9. Dövlət rüsumunun ödənildiyini təsdiq edən sənədi (qəbzi) **"yüklə"** düyməsi vasitəsilə müraciətə əlavə edin və **"göndər"** düyməsi ilə müraciətinizi tamamlayın. (Şəkil 11) .

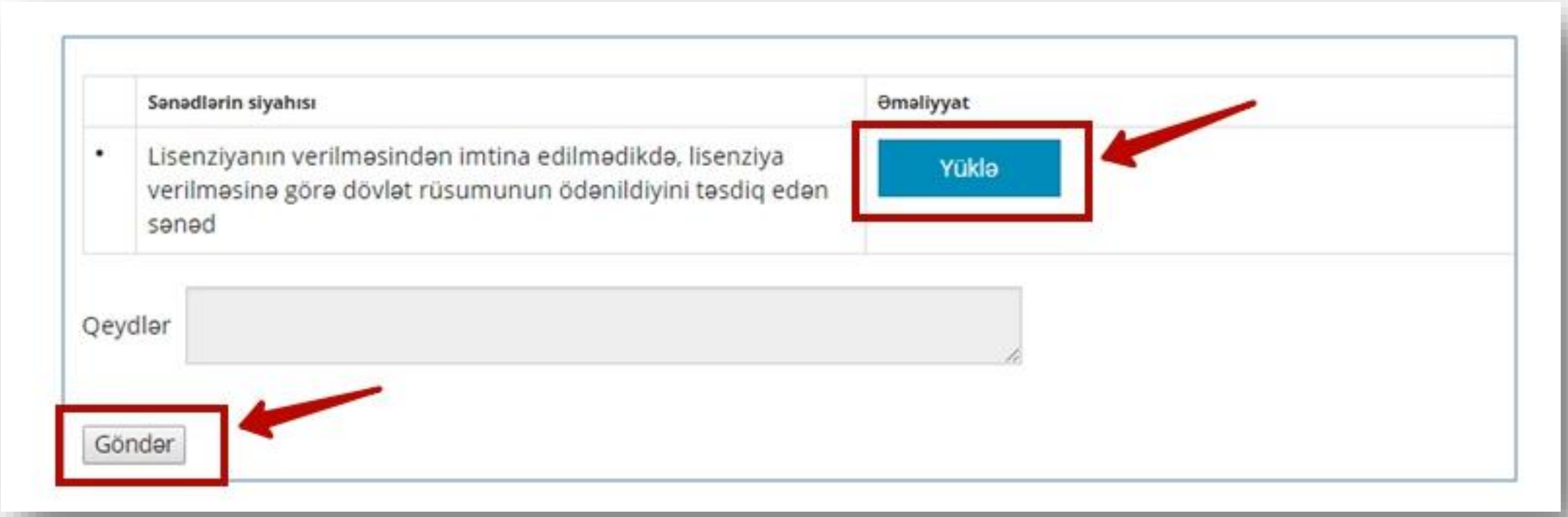

(Şəkil 11)

Sorğu təsdiqləndikdə nəticə haqqında istifadəçiyə elektron poçtla məlumat verilir, bu zaman sorğunun statusu **"Təsdiqləndi"** olur (Şəkil 12) .

Yeni müraciət | Göndərilmiş müraciətlər

	Nömrə	Lisenziyanın növü	Müraciət edən	Tarix	Sənədin nömrəsi	Status	Qeyd	Şöbə
Baxış	068	Biometrik texnologiyaların yaradılması və həmin texnologiyalara xidmət göstərilməsi	Hüquqi şəxs	7/13/2017	AZ10111	Təsdiqləndi		

(Şəkil 12)