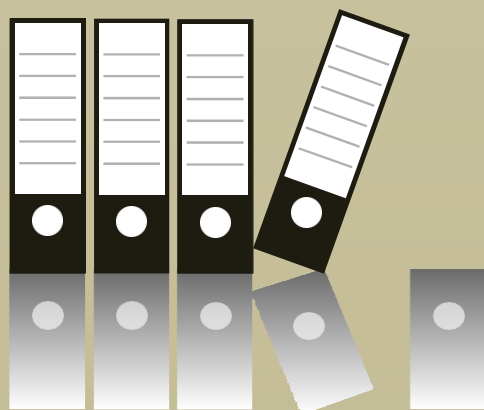


**Azərbaycan Respublikasının Əmək və Əhalinin Sosial Müdafiəsi Nazirliyinin Tibbi-Sosial Ekspert Komissiyaları tərəfindən keçirilmiş müayinə barədə məlumatın verilməsi elektron xidmətindən istifadəyə dair metodiki göstəriş**

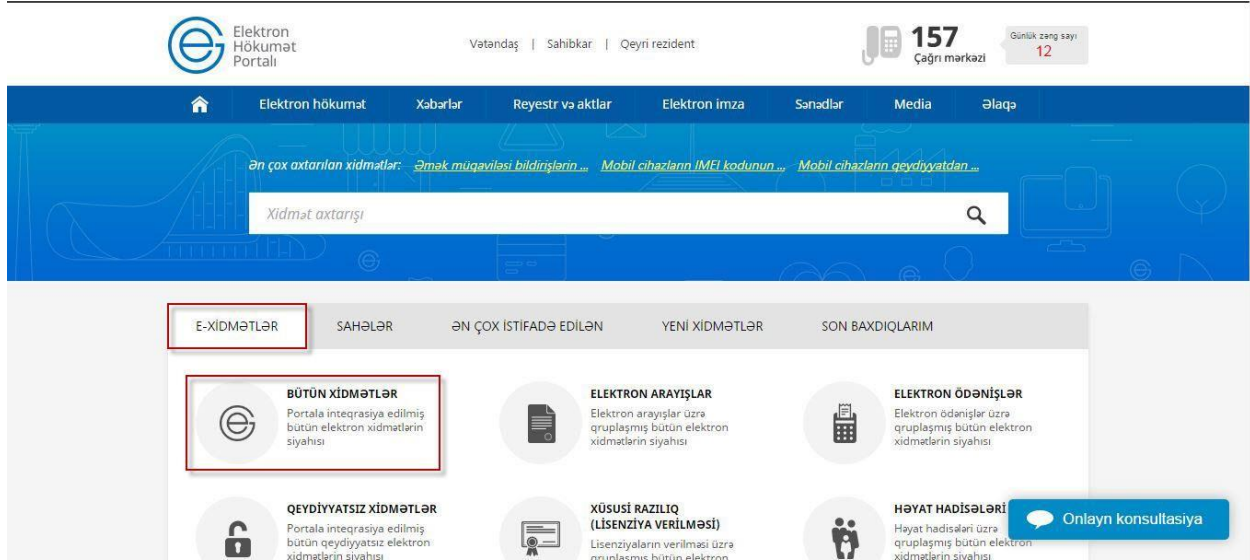


## Mündəricat

1. Xidmətə giriş.....	3
Şəkil 1. Bütün xidmətlər .....	3
Şəkil 2. Əmək və Əhalinin Sosial Müdafiəsi Nazirliyinin elektron xidmətləri.....	3
Şəkil 3. Autentifikasiya vasitələri .....	4
2. Müayinələrin reyestri.....	5
Şəkil 4. Ümumi görünüş .....	5
Şəkil 5. Müayinələrin reyestri .....	6
3. Çıxarışın yoxlanılması .....	7
Şəkil 6. Çıxarışın yoxlanılması .....	7
4. Çıxarışların tarixçəsi, Mənim yoxladığım çıxarışlar və Mənim yoxlanılan çıxarışlarım	7

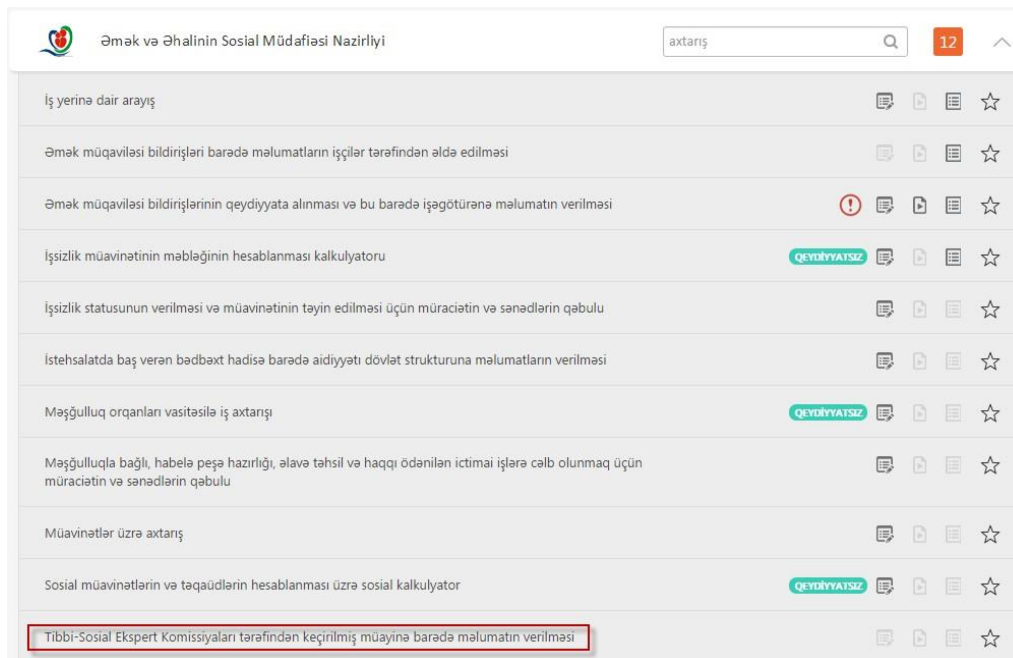
## 1. Xidmətə giriş.

Tibbi-Sosial Ekspert Komissiyaları tərəfindən keçirilmiş müayinə barədə məlumatın verilməsi elektron xidməti vətəndaşların onlarla bağlı keçirilmiş müayinələr barədə onlayn rejimdə məlumat alması üçün nəzərdə tutulmuşdur. Xidmətdən istifadə etmək üçün <https://www.e-gov.az/> ünvanı vasitəsilə Elektron Hökumət portalına daxil olmaq lazımdır. Daha sonra **E-XİDMƏTLƏR** bölməsində **BÜTÜN XİDMƏTLƏR** düyməsini seçmək lazımdır.



Şəkil 1. Bütün xidmətlər

Növbəti mərhələdə **Əmək və Əhalinin Sosial Müdafiəsi Nazirliyinin** elektron xidmətləri siyahısından **Tibbi-Sosial Ekspert Komissiyaları tərəfindən keçirilmiş müayinə barədə məlumatın verilməsi** elektron xidmətini seçmək lazımdır.



Şəkil 2. Əmək və Əhalinin Sosial Müdafiəsi Nazirliyinin elektron xidmətləri

Xidməti seçdikdən sonra Elektron Hökumət portalının autentifikasiya vasitələrindən birini istifadə etməklə portala giriş etmək lazımdır.



Şəkil 3. Autentifikasiya vasitələri

## 2. Müayinələrin reyestri.

Xidmətə daxil olduqdan sonra **Müayinələrin reyestri** menyusuna daxil olaraq özünüzlə bağlı sistemdə olan müayinələri görə bilərsiniz.

Tibbi-Sosial Ekspert Komissiyaları tərəfindən keçirilmiş müayinə barədə məlumatın verilməsi



Müayinə  
Təyinat  
Müayinə tarixi

### Tibbi-Sosial Ekspert Komissiyaları tərəfindən keçirilmiş müayinə barədə məlumatın verilməsi



Xidmətdən istifadə sayı: Yüklənir...



Əmək və Əhəlinin Sosial Müdafiəsi Nazirliyi © 2015

Şəkil 4. Ümumi görünüş

Reyestrə bildirişin nömrəsi, müayinə tarixi, təyinat tarixi, növbəti müayinə tarixi, əlillik qrupu, əlillik növü barədə məlumatlar əks olunur.

Tibbi-Sosial Ekspert Komissiyaları tərəfindən keçirilmiş müayinə barədə məlumatın verilməsi



Adınız  
Fəvri  
Müayinə №123456789

## Tibbi-Sosial Ekspert Komissiyaları tərəfindən keçirilmiş müayinə barədə məlumatın verilməsi



Xidmətdən istifadə sayı: Yüklənir ...

### Müayinələrin reyestri

Bildirişin nömrəsi	Müayinə tarixi	Təyinatın tarixi	Növbəti müayinə tarixi	Əlillik qrupu	Əlillik növü (İlkin/Təkrar)
30946730002	22.07.2015	22.07.2015		Üçüncü dərəcəli əlillik	İLKİN

Çıxarışı yüklə

Əmək və Əhalinin Sosial Müdafiəsi Nazirliyi © 2015

Şəkil 5. Müayinələrin reyestri



Çıxarışını əldə etmək istədiyiniz müayinəni seçib **Çıxarışı yüklə** düyməsini seçməklə faylı əldə edə bilərsiniz.

### 3. Çıxarışın yoxlanılması.

Müayinələrin reystrindən əldə edilmiş çıxarışlar istənilən yerə təqdim edildikdə **Çıxarışın yoxlanılması** menyusunda müvafiq sahəyə çıxarışın nömrəsini və tələb olunan əməliyyatın nəticəsini qeyd etməklə **Çıxarışı yoxla və yüklə** düyməsini seçmək lazımdır.

Tibbi-Sosial Ekspert Komissiyaları tərəfindən keçirilmiş müayinə barədə məlumatın verilməsi


Əks əlaqə Video təlimat İstifadə Təlimatı Reklamət

 **Tibbi-Sosial Ekspert Komissiyaları tərəfindən keçirilmiş müayinə barədə məlumatın verilməsi** 

Xidmətdən istifadə sayı: Yüklənir...

**Çıxarışın yoxlanılması**

Çıxarışın nömrəsini daxil edin: 49dd444a-9fbd-4049-856f-03624 Əməliyyatın nəticəsi: 16

 **Çıxarışı yoxla və yüklə**

Əmək və Əhəlinin Sosial Müdafiəsi Nazirliyi © 2015

Şəkil 6. Çıxarışın yoxlanılması

### 4. Çıxarışların tarixçəsi, Mənim yoxladığım çıxarışlar və Mənim yoxlanılan çıxarışlarım.

**Çıxarışların tarixçəsi** - Sistemdən əldə edilən bütün çıxarışlarla bağlı məlumatlar bu bölmədə əks olunur. İstədiyiniz çıxarışı seçib yenidən əldə edə bilərsiniz.

**Mənim yoxladığım çıxarışlar** – Yoxladığınız çıxarışların nömrəsi, aid olduğu şəxs, yoxlanılan tarixlə bağlı məlumatlar bu menyuda əks olunur.

**Mənim çıxarışlarımı yoxlayanlar** – Sistemdən əldə etdiyiniz çıxarışları kimin yoxladığı ilə bağlı məlumatları bu menyudan əldə edə bilərsiniz.